

大阪ガスが応援!


1年の

スタートダッシュ!

暮らし快適フェア

2026 1.1(木) → 3.31(火)

Good gas
Good winter
life!



24時間365日、自宅で使う電力をほぼ自給!

電気をつくる + お湯もつくる 燃料電池



エネファームの
ことがよくわかる
ご紹介ムービーはコチラ

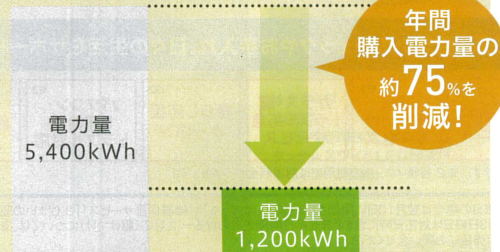


01 経済性

毎日使う電気のほとんどを自家発電でまかなえ、光熱費がグンと下がります!

■年間購入電力量比較

エネファームtype Sなら、購入電力量を年間約75%も削減。発電時の熱も給湯に利用できて効率的です。



従来システム エネファームtype S(余剰電力買取)

◎想定条件 戸建住宅 4人家族
【従来システム(ファンヒーター使用)】ガスふろ給湯器、ガスファンヒーター(リビング・ダイニング)、ガスコンロ、電気エアコン、ガス使用量:760m³/年、購入電力量:5,400kWh/年 【エネファームtype S(余剰電力買取)】エネファームtype S、ガス温水床暖房(リビング・ダイニング)、ミストサウナ機能付きガス温水浴室暖房乾燥機、ガスコンロ、電気エアコン
ガス使用量:1,630m³/年、購入電力量:1,200kWh/年、売電量:1,704kWh/年 ※試算結果は住宅設備の種類や使用状況により異なります。最新の情報は二次元コードからご確認ください。



02 レジリエンス性 (停電時の備え)

停電時でも最大約700W使えるから安心。停電時に必要な電気機器を事前に確認しておくくと便利です。

ご使用例

- 照明 約50W
- 冷蔵庫 約200W
- 液晶テレビ32型 約150W
- パソコン 約50W
- 携帯電話充電 約15W
- シャワー
- お風呂 約100W
- 扇風機 約40W
- 床暖房12畳 約130W

最大約700Wまで使える!

※192-AS15型(停電時自立発電機能付き)のみの機能です。ガスが供給されている必要があります。※数値は定格消費電力の一例です。※冷蔵庫等の一部家電は機種によっては使用できないことがあります。※停電時自立発電機能の詳細については専用カタログをご覧ください。



燃料電池発電ユニット 192-AS15型

バックアップ熱源機 136-N460型



リモコンセット 138-N461型



(台所リモコン)



(浴室リモコン)

1 (停電時自立発電機能付き) 192-AS15型 + 136-N460型 + 138-N461型 セット希望小売価格(税込) 2,290,750円

192-AS15型(燃料電池発電ユニット)寸法(mm):高さ1,274^{mm}×幅600×奥行330
136-N460型(バックアップ熱源機)寸法(mm):高さ750×幅480×奥行240
※1 排気トップは除く ※2 据置台セットは含まず ※セット希望小売価格には据置台セット(配管カバー)は含まれません。

蓄電池

つくった電気を上手にためて、効率よく活かすしくみ

電気をためる + 電気を活かす

PLAN 01 蓄電池+燃料電池

エネファーム発電と蓄電の組合せで
もしもの時も安心



- 京セラ製
- 屋内外設置
- パワコン内蔵

2 593-9776型

寸法(mm):高さ760×幅550×奥行275
蓄電池容量:3.3kWh(実効容量2.8kWh)
※部材等が別途必要になります。
※屋外設置の場合は重塩害・塩害地域を除く。

PLAN 02 蓄電池+太陽電池


太陽光発電と蓄電の組合せで昼も夜も安心の備え



- シャープ製
- 屋内外設置
- パワコン外付
- ハイブリッド

3 593-9778型

寸法(mm):高さ575×幅560×奥行320
蓄電池容量:6.5kWh(定格容量6.3kWh)
※パワコンディショナ・部材等が別途必要になります。
※蓄電池容量9.5kWhタイプもございます。



- 京セラ製
- 屋内外設置
- パワコン外付
- ハイブリッド

4 593-9810型

寸法(mm):高さ562×幅485×奥行280
蓄電池容量:5.5kWh
※パワコンディショナ・部材等が別途必要になります。